

# 2020年度 オンライン版 第41回人権・同和問題企業啓発講座 参加要項

- 2ページ オンライン講座の配信と受講について
- 3ページ インターネットツールZoomについて
- 4ページ Zoomアプリのダウンロード方法
- 5ページ 各種ブラウザでの受講
- 6ページ オンライン受講の流れ
- 7ページ 受講の方法
- 8ページ 「受講ページ」の注意点
- 9ページ 「ログアウトボタン」がない場合
- 10ページ 受講の方法(つづき)
- 11ページ 受講環境のテスト
- 12ページ 講座の質疑応答など
- 13ページ 質疑応答の方法
- 14ページ アンケートについて
- 15ページ 講座の録画の視聴について
- 16ページ 事後視聴「録画を見る」について
- 17ページ 禁止事項
- 18ページ 講座事務局 連絡先

# オンライン講座の配信と受講について

- 各講座は、「**zoom**」というツールを使って配信します。  
本講座の「受講ページ」から、アクセスしてください。
- **インターネットに接続**した、パソコン、スマートフォン、  
タブレットをご用意下さい。



\* 不要です。



受講にあたって、  
カメラ、マイクは不要です

# インターネットツール「Zoom」について

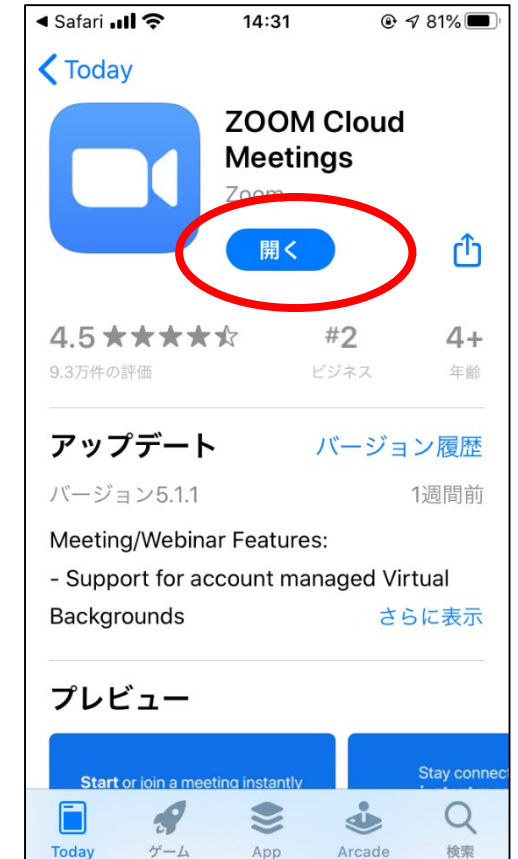
インターネットツール「Zoom」の利用にあたっては、

①Zoomアプリを公式サイトでダウンロードして、アプリから受講する方法と、

②Zoomアプリをダウンロード**せずに**、  
各種ブラウザでアクセスして受講する方法があります。

# Zoomアプリのダウンロード方法

- ・ Zoom公式サイト  
https://zoom.us/downloadから、Zoomアプリがダウンロードできます。
- ・ スマートフォン、タブレット  
(Windows,Mac等でない、iOS、Androidなど)  
で受講される場合は、  
アプリのダウンロードが必要となります。



# 各種ブラウザでの受講について

- パソコンからZoomアプリをダウンロード**せず**に各種ブラウザでアクセスして受講することができます。
- 対応している**webブラウザ**は下記になります。（必ずご確認ください）



Chrome



Safari



Firefox



Microsoft Edge **\*新バージョン**

**\*対応していません**

音声共有できないなど、機能に制限があります。



Internet Explorer

**\*利用できない場合がございます**

Microsoft Edge **\*旧バージョン**



\*対応しているブラウザでも、**古いバージョンだと、利用できない場合がございます**ので、**新しいバージョンに更新**をお願いします。

- Google Chrome 53.0.2785以降
- Safari 10.0.602.1.50以降
- Firefox 49.0以降
- Microsoft Edge 38.14393.0.0以降

# オンライン受講の流れ

- 1：参加申込と入金がお済みの方に、講座の受講ホームページにログインするためのID、パスワードを申込みの際のメールアドレスにお送りします。
- 2：講座の受講ホームページにID、パスワードを入力し、ログインして下さい。
- 3：各講座の資料は、「受講ページ」からダウンロードいただきます。各講座の1週間前をめぐりに受講ページに掲載します。印刷は各自でお願いします。
- 4：各講座当日は、「受講ホームページ」の講座タイトルをクリックして、リンクの張られたZoom画面に接続いただきます。(講座開始15分前から接続可能です。) 定刻になりましたら、講座が始まります。

# 受講方法

## ログインページ



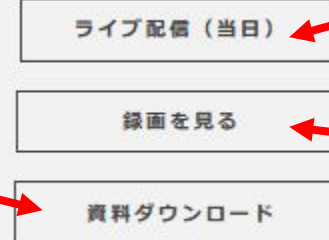
1、ログインページで、メールでお送りした、ID、パスワードを入力。

## マイページ



2、「受講ページへ」をクリック。

3、講座資料 (PDF)をダウンロード。  
※各講座の1週間前をめぐりに掲載します。



## 受講ページ



4、講座当日のライブ配信で受講  
※講座定刻 15分前から入場可能。

5、講座終了後に録画を視聴  
※10月9日まで視聴が可能。

## 「受講ページ」の注意点



1、「受講ページ」を利用するためには  
下記の環境(webブラウザが必要)です。



**\*対応していません**  
「登録」ボタンを押しても  
ログインできません。



2、「受講ページ」を閉じる場合は、  
①「閉じる」前に、②必ず「ログアウト」して下さい。  
(押さないで閉じると、15分間ログインできなくなります)

②ログアウトを押して下さい。

①こちらで画面を閉じる前に

このボタンがない場合  
(次のページを見て下さい)

画面を閉じる「×」前に必ず「ログアウト」を押してください  
「ログアウト」しないと15分間ログインできなくなります

### 問題企業啓発講座(第1部)

ライブ配信日時  
年09月15日(火)  
年09月23日(水)  
年09月30日(水)

動画公開期間  
109日 - 2020年11月09日

啓発講座 事務局連絡先  
法人 部落解放・人権研究所  
大阪市港区波除4-1-37 HRCビル内  
81-8590 (06-6581-8576)  
AX:06-6581-8540



# 「ログアウト」 ボタンがない場合



# 受講方法(7ページの続き)

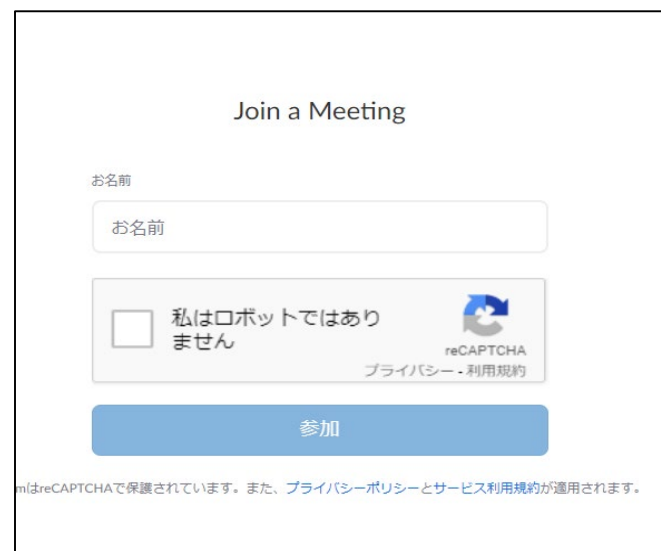


ライブ配信(当日)

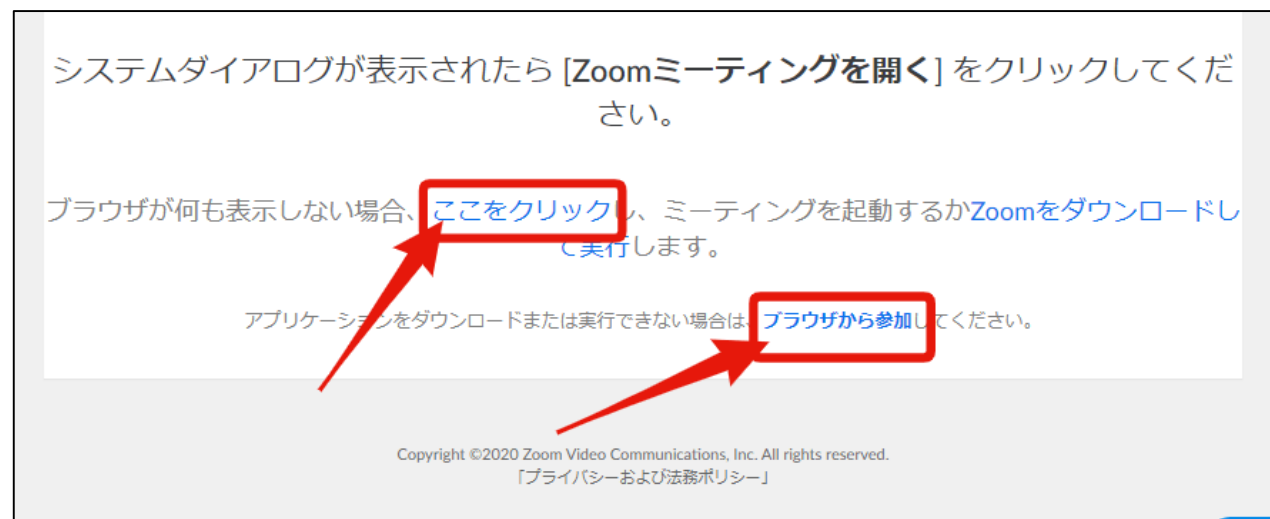
のボタンをクリックすると左の画面に移動しますので、**zoomアプリをダウンロードされた方**は、左画像の①をクリックして下さい。(アプリが起動します)

**ブラウザで受講される方**は、左画像の②「**ブラウザから起動**」をクリックして下さい。

「**ブラウザから起動**」が表示されない方は、  
「**ここをクリック**」を押して下さい。



6、「**ブラウザから起動**」を押すと、こちらの画面に移動します。  
「お名前」と、「**私はロボットではありません**」の認証を行い、「**参加**」をクリックして下さい。



# 受講環境のテスト

マイページ

参加者情報

参加番号 (ID)	test02	
参加パスワード	非表示	変更

受講の参加要項

受講前にお読みください

[参加要項ダウンロード \(PDF\)](#)

開催中の講座

[オンライン講座環境テスト](#)

第41回  
人権・同和問題  
企業啓発講座(第1部)

2020年度の人権・同和問題企業啓発講座は、新型コロナウイルス問題に対応し、オンライン講座として実施します。

[受講ページへ](#)

1、マイページの「オンライン講座環境テスト」をクリック。

オンライン講座・環境テスト

ここでは、講座開催時のオンライン環境 (ZOOMなど) をテストすることができます。

当日の不具合が発生しないよう、事前のテストをお願い申し上げます。

[ZOOMテスト](#)

[映画視聴テスト](#)

2、Zoom接続テストができます。  
※Zoom公式サイト

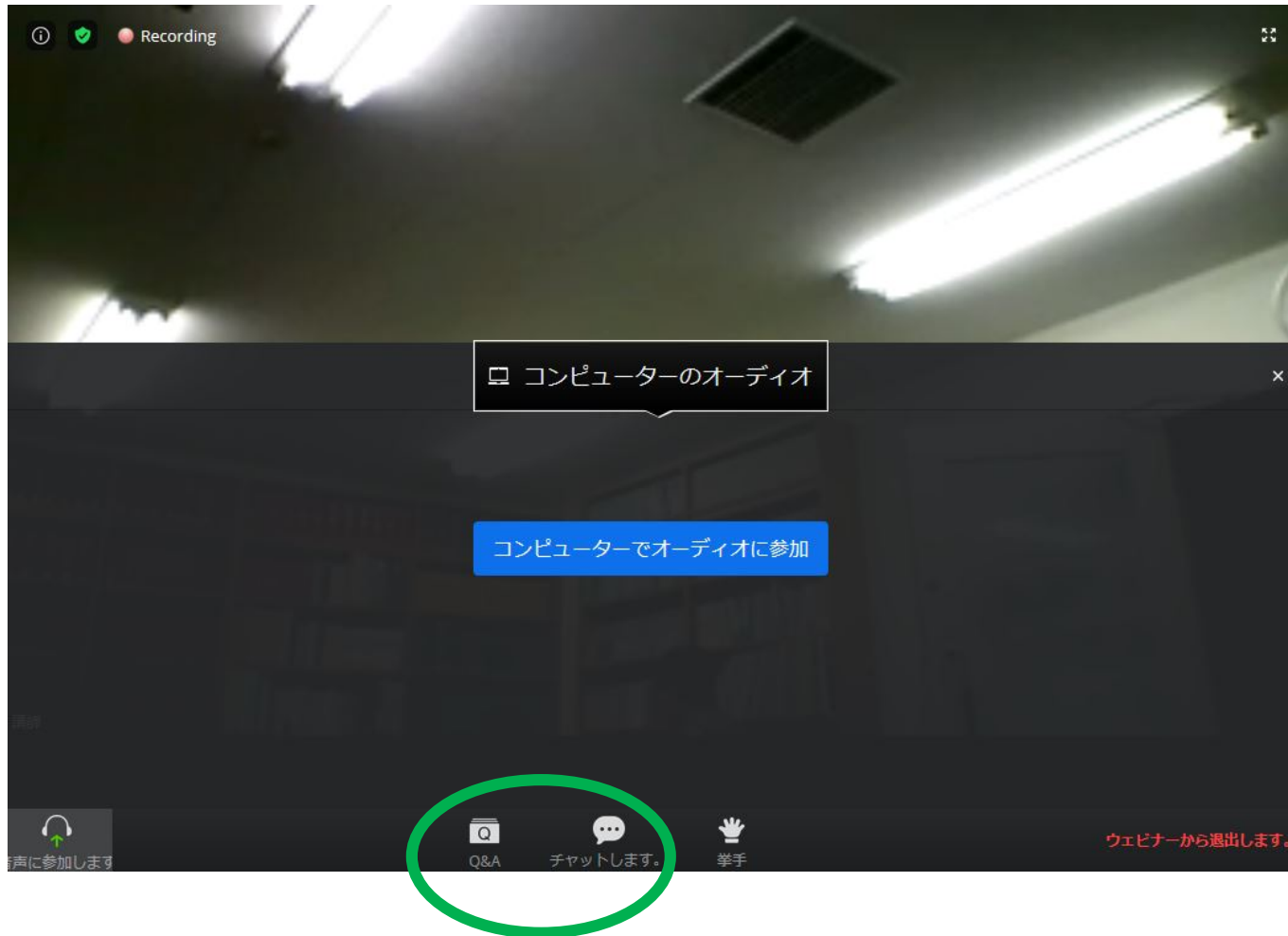
3、録画した講座の視聴テスト  
ができます。(Vimeo動画)

受講予定のパソコンで、事前に必ず上記の  
テスト確認を行っておいください。

# 講座の質疑応答などについて

- ・各講座では、はじめに司会が話し、その後、講師にご講演いただきます。  
講師の顔が画面上に映し出されます。
- ・講師の講演の資料・レジュメは、講演中にZoomの画面に表示します。
- ・講師より提供いただいたダウンロード用の資料と、講演の中で表示される資料が異なる場合もありますので、どうぞご了承ください。
- ・マイクがある場合も、受講者の皆さんの音声は、こちらの設定であらかじめミュート(無音)にいたします。
- ・カメラがある場合も、受講者の皆さんの姿は表示されません。
- ・また、受講者の名前も表示されませんので、他の受講者が見ることはありません。
- ・各講座では、講座の最後に、質疑応答の時間をできるだけ設けます。

# 質疑応答の方法について



- 質疑応答は、Zoom画面の下部分にある「Q&A」または「チャット」の機能を使います。
- クリックすると、入力欄が出ますので、文字を入力し、送信していただきますと、配信側の講座事務局に届きます。
- Zoom画面の右下に表示されている「ウェビナーから退出」をクリックすると、Zoom接続が終了しますが、配信中に接続し直すとまた受信できます。
- 配信画面の録画はできません。

# アンケートについて

- ・ 講座の感想や運営面でのご意見など、受講後の「アンケート」へのご協力をお願いいたします。
- ・ 「アンケート」は、受講ホームページの入力フォームから、またはアンケート用紙（PDF）をダウンロードの上、ご回答ください。

今後の講座の改善にいかしてまいります。

# 講座の録画の視聴について

- ・ 第1部（9月15日、23日、30日）の各講座の終了後、10月9日まで、講座を録画した動画を受講ページに掲載します。
- ・ 各講座の終了からおおむね3日以内に録画動画をアップします。
- ・ 講座当日に受講できなかった方や、復習などで繰り返し視聴したい方は、ご活用ください。

# 事後視聴「録画を見る」について

10月9日まで、3講座について事後視聴が可能です。

2020年9月15日(火) 13:30~15:00  
差別が現存する社会ではすべての人が「当事者」である  
～ネット上の差別問題の解消に向けて～  
ライブ配信 (当日)  
**録画を見る**  
資料ダウンロード  
※講座の一週間前をめどに資料を掲載します。

松村 元樹  
(まつむら・もとき)  
公益財団法人 反差別・人権研究所  
常務理事兼事務局長

2020年9月23日(水) 13:30~15:00  
パワハラ防止法への対応  
～なぜ起きる、どう対応する～  
ライブ配信 (当日)  
**録画を見る**  
資料ダウンロード  
※講座の一週間前をめどに資料を掲載します。

金子 雅臣  
(かねこ・まさおみ)  
労働ジャーナリスト・一般社団法人 職場のハラス  
メント研究所 代表理事

2020年9月30日(水) 13:30~15:00  
感染症対策と人権  
～薬害エイズの経験から～  
ライブ配信 (当日)  
**録画を見る**  
資料ダウンロード  
※講座の一週間前をめどに資料を掲載します。

花井 十伍

1、各講座の「録画を見る」をクリックして下さい。

このショーケースは非公開です

パスワードを入力

送信

2、パスワード「**1009**」を入力して下さい。  
パスワードは、**3講座とも全て共通**となります。



# 禁止事項

## 【著作権・肖像権】

- ・ 配信講座の写真撮影、録音、動画撮影、講演内容の中継するかなのようなSNS等への投稿などの行為
- ・ 講演資料の私的改変、二次利用、ネット上の拡散、無断掲載

## 【誹謗中傷・名誉毀損】

- ・ 講師、他者への誹謗中傷
- ・ 講座を妨害するような迷惑行為

## 【その他】

- ・ お申込された人数以上での同時聴講
- ・ ZOOM配信のURL、ID、パスワードの第三者への提供や拡散

以上の禁止事項は発覚次第、主催者としてしかるべき処置をとらせていただきます。

# 講座事務局 連絡先

一般社団法人 部落解放・人権研究所

〒552-0001 大阪市港区波除4-1-37 H R Cビル8F

電話

06-6581-8596 または 06-6581-8576

FAX

06-6581-8540

メール

[keihatsu@blhrri.org](mailto:keihatsu@blhrri.org)